

21世紀型の家族モデルとしての合意制家族

—家族ライフスタイルと家族の絆—

2008.10.31.

野々山久也

1. はじめに
2. 直系制家族の制度化
 - (1) 本分家のイエ連合
 - (2) 直系制と急速な産業化
3. 夫婦制家族の自立化
 - (1) いわゆる核家族化
 - (2) 高度経済成長と家族変動
4. 21世紀型家族の生成
 - (1) ライフスタイルとしての家族
 - (2) 調査データから見る事例
5. 合意制家族のイメージ
 - (1) 家族共生体・・・個人主義とデモクラシー
 - (2) 合意形成・・・コミュニケーションと感謝
 - (3) 親子の絆・・・子どもになることと親責制
6. おわりに

21世紀型の家族モデルとしての合意制家族

—家族ライフスタイルと家族の絆—

2008. 10. 31.

野々山 久也


〔表1-1〕 親族組織および親族関係のあり方の類型化

	福武	塚本	蒲生	光吉	野々山
親族組織	東北型	第一の型 第二の型	マキ型	A型	A-I型 A-II型
親族組織	西南型	第三の型	ジルイ型 イットウ型	B-I型 B-II型	B-I型 B-II型
親族関係			(ハロウジ型)	C型	C-I型 C-II型

表1-2 親族関係内における権力および権威の所在とその変遷

	A-I型	A-II型	B-I型	B-II型	C-I型	C-II型
親族組織	○	○	×	×	×	×
世大家族	○	○	○	○	×	×
核家族	×	×	○	○	○	○
個人	×	×	×	×	○	○

〔図1-1〕 同族的権力（権威）構造確立の連関図式



メモ

[表 2-1] 同族組織および家族集団の境界関係

	同族組織	制度的直系同居家族	合意的直系同居家族	自立的核家族 一時的核家族
上位境界	同族		多世代同居家族	
主位境界	直系制家族	直系制家族	夫婦制家族	夫婦制家族
下位境界	核家族	核家族		

表 2-2 工業化社会と同族組織の価値体系における相違

	工業化社会	同族組織
対人関係—動機志向	非人格的—個人主義的	人格的—集団主義的
地位取得—社会関係	業績主義的—競争的	生得主義的—協同的
評価基準—人的交流	普遍主義的—面的	個別主義的—全面的
集団目標—内集団関係	能率主義的—情愛中立的	調和主義的—情愛的
個人的機会—責任性	平等主義的—自己責任的	権威主義的—温情主義的

表 3-1 工業化の段階に対応させた現代家族の諸特徴

	初期工業化の段階	高度工業化の段階	後期工業化の段階 新文明への移行期
家族制度(規範)	直系家族制	夫婦家族制	合意家族制
家族特性の位置づけ	家族制度の重視	家族集団の重視	家族ライフスタイルの重視
家族構造の型	直系制家族	夫婦制家族	合意制家族
家族形態の志向	拡大家族の規範 (父方居住制)	核家族志向と拡大家族志向の並存	形態選択制の規範 (多様な家族形態)
自己組織化の機制	即目的自己言及	即目的自己言及	対目的自己言及
生活目標の動機づけ	生活維持動機	生活上動機	生活嗜好動機
生活志向の特性	規範志向性	集団志向性	ライフスタイル志向性
親族関係の型	A型・B型	C-I型	C-II型

1 分業構造 固定的性別役割分業のパターン	2 勢力構造 家父長制的勢力関係のパターン
3 結合構造 生涯拘束的結合関係のパターン	4 情緒構造 一心同体的情緒関係のパターン

図 6-1 核家族イデオロギーの夫婦関係

1 分業構造 夫婦参画的協働パターン	2 勢力構造 夫婦対等の勢力パターン
3 結合構造 夫婦選択的結合パターン	4 情緒構造 夫婦独立的情緒パターン

図 6-2 家族新時代における夫婦関係

表6-1 結婚生活年数別にみる年次別の離婚比率 (%)

	1970	1975	1980	1985	1990	1995	2000	2005
5年未満	51.8	49.3	37.5	34.0	38.0	30.5	37.9	36.5
5-10年未満	24.4	24.2	27.7	24.3	20.2	24.2	23.0	23.1
10-15年未満	12.4	13.7	17.3	19.4	14.3	13.0	13.0	14.1
15-20年未満	6.1	6.9	10.0	13.0	12.7	9.9	9.6	10.0
20年以上	5.3	5.8	7.7	12.3	13.9	16.4	16.5	16.3

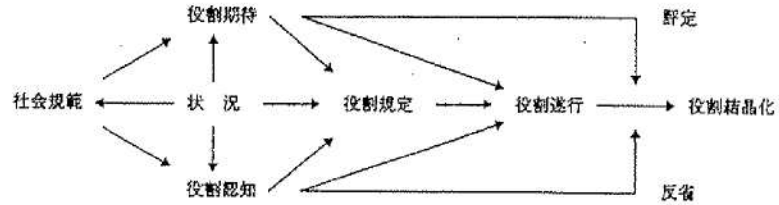


図6-3 役割結晶化の過程

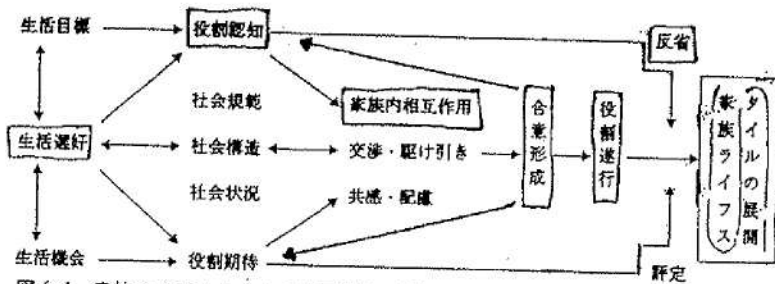


図6-4 家族ライフスタイルの共同選択の過程

【 調査事例 】

- [1] 非婚カップルの調査 (89.3% 夫婦別姓を通すため)
- [2] 破綻主義の離婚判決 (有責主義: 1952年→1987年 民法770条)
- [3] 離婚による年金分割制度の開始 (2007年: 任意分割、2008年: 強制分割)
- [4] 少子化の調査 (兵庫県調査: 女兒選好 53.2% = 男児選好 41.2%、1992年)
(全国調査: 1972年男選 52.1%、女選 19.2% => 1992年男 24.1%、女選 75.7%)
- [5] 新婚夫婦の調査 (悩んだ割合: 男性 2.5%、女性 21.4%)
- [6] 祖父母の調査 (心の安らぎ = 孫: 男 89.5%、女 91.3%、子育てへの関わり = 思わない: 男 68.3%、女 73.1%、自分の生活重視: 男 46.6%、女 56.6%)
- [7] 成人期親子関係の調査 (老後夫婦だけの賛成意見 = 子世代: 54.6、親世代: 62.5%)
- [8] 家族の絆の調査 (役割<コミュニケーション重視) => No.4
- [9] 今日的な社会状況と家族 (経済システムの変化による影響)

表1 勢力類型の分布 (増田方式)

	夫優位型	自律型	妻優位型	一致型	合計
2005年 (264人)	1.1	45.5	15.2	38.3	100.0
1995年 (601人)	3.8	74.0	10.6	11.5	100.0
1963年 (464人)	3.7	69.6	7.6	19.0	100.0

図1 会話時間と夫婦関係への満足度

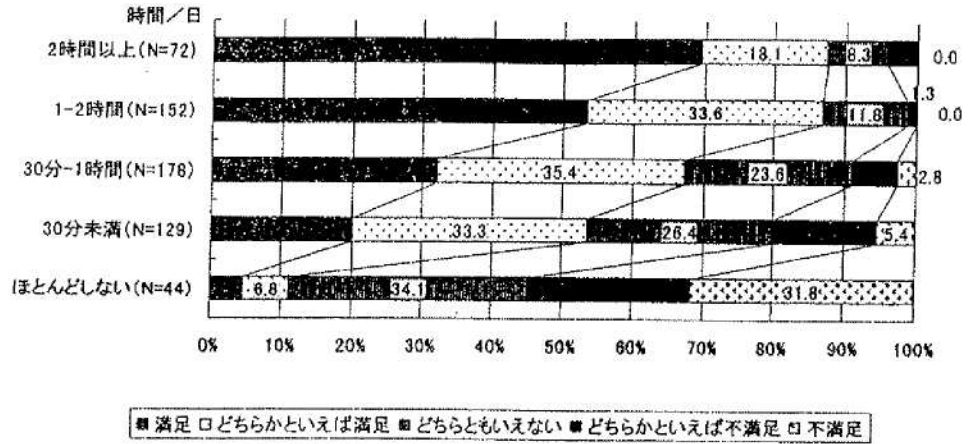
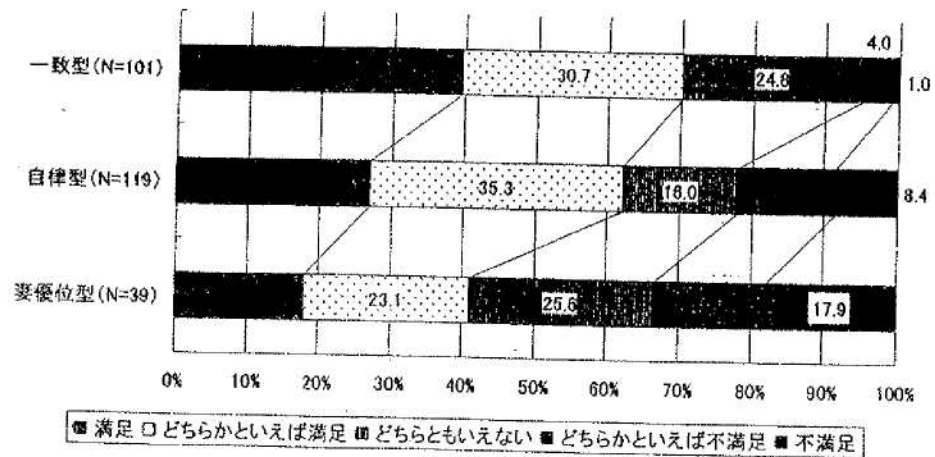


図2 夫婦の勢力類型と夫婦関係への満足度



【 65 歳以上の世帯構成 】

(厚生労働省『平成 17 年度版国民生活基礎調査』)

	三世代同居	単身世帯	夫婦のみ世帯	親と未婚子のみ	その他
1980 (昭和 65)	50.1%	10.7%	16.2%	10.5%	12.5%
2005 (平成 17)	21.3%	22.0%	29.2%	16.2%	11.3%

1993(45)年10月11日(月) 朝日新聞

「非婚」カップル

女性主導の選択

事実上の結婚生活をおくりながら、あえて婚姻届を出さない、いわゆる「非婚」カップル。その多くがこれまでの性別役割分担を超えた対等な関係を築きつつある一方、非婚に対する考え方に男女間でずれがみられる。関西の社会学者を中心につくる「家族ライフスタイル研究会」(代表・野々山久也甲南大教授)が約三百組を対象にしたアンケート調査でこんな実態が浮き彫りになった。十日、東京で開かれた日本社会学会大会で発表された。

昨年十一月から今年二月末にかけて全国の大都市圏に住む非婚カップル四百八十九組に調査票を郵送し、六百十九人(女性三百十九人、男性三百人)から有効回答を得た。対象者は、婚外子差別や夫婦別姓に取り組み運動団体などを通じ、会員とその知人を遊んだ。

結果によると、回答者の年齢は男女とも二十五歳〜四十四歳が九割を超えた。同居期間は五年以上十年未満が二七・九%で最も多く、次いで一年以上三年未満が二一・八%。女性の約三割が教員や医師、弁護士、著述家など専門職で、高学歴が目立つ。男女とも約三割がかつて法律上の結婚をした経験がある。

非婚を選んだ動機(複数回答)は女性の場合、「夫婦別姓を通すため」が八九・三%で最も多い。以下、戸籍制度に反対(八六・八%)▽性別関係はプライベートなことなので、国に届けねばならない(七〇・八%)▽性別役割分担から解放されやすい(六二・一%)の順。男性は「戸籍」(七〇・七%)、「別姓」(六四%)に次いで「相手の非婚の生き方の尊重のため」(六三・三%)が挙げられ、女性(五六%)との差が際立っている。非婚の選択は圧倒的に女性主導といえそうだ。

二人の関係を大切に考える

自ら非婚を実践し、夫婦別姓問題などに取り組み福島瑞穂弁護士の話、これだけの数を容認している感じ。法律婚との制度上の問題など、改革を急ぐ願望は多い。


「ふじだら」といった社会的な偏見や誤解とは裏腹に、実は自分たちの生き方に自信をもち、二人の関係をまじめに考えて、大切にしていることがうかがえる。ただ、女性が非婚を責めることに寛容的なのに対し、男性は女性の生き方を容認している感じ。法律婚との制度上の問題など、改革を急ぐ願望は多い。

答)は女性の場合、「夫婦別姓を通すため」が八九・三%で最も多い。以下、戸籍制度に反対(八六・八%)▽性別関係はプライベートなことなので、国に届けねばならない(七〇・八%)▽性別役割分担から解放されやすい(六二・一%)の順。男性は「戸籍」(七〇・七%)、「別姓」(六四%)に次いで「相手の非婚の生き方の尊重のため」(六三・三%)が挙げられ、女性(五六%)との差が際立っている。非婚の選択は圧倒的に女性主導といえそうだ。

男性の動機に目立つ

「相手の生き方尊重」

等に分担していると答えたカップルも二割前後あり、おねむね協力的なようだ。こうした非婚の共同生活の利点は何なのだろう。女性の場合は①別姓(八一・五%)、男性は四九・三%。②ふたりの関係を大切に育てることが出来る(六一・四%、男性五〇・七%)。③最も自分らしい生き方ができる(六〇・五%、男性三八%)。④夫や妻の役割期待にとらわれず、男女とも過半数を超えてい



デザイン師・古坂わたる

全国300組を調査

気になる共同生活の中身はどうか。生活費の負担の割合は男女「同じくらい」が約四

Breaking taboos by living together

A poll shows that among couples who make a conscience decision not to marry but to live together, men and women do it for different reasons.

Asahi Shimbun

For couples who are living together, a poll shows that men and women do it for very different reasons.

From last November until February, the Research Committee for Family Lifestyle sent questionnaires to 489 couples nationwide who have not legally registered their marriage. Valid answers were given by 319 women and 300 men, some of whom have been active in fighting discrimination against unmarried couples.

Asked why they have not married, an overwhelming majority of women—89.3%—said they want to keep their maiden names. In Japan, couples must choose between their surnames and officially register under only one name.

Other reasons women gave include "opposed to the family register system" (86.8%); "don't think it is necessary to register because sexual relations are a private affair" (70.8%), and "can be freed from traditional gender roles" (62.1%). Respondents were allowed to give more than one response.

Reasons given by men included: "opposed to the family register system" (70.7%), "want to keep individual surnames" (64%); and "want to respect their partner's desire not to marry" (63.3%). Only 26% of women gave the last response.

More than 90% of respondents, both men and women, are aged 25 to 44. Of the total, 27.9% have been living together for five to 10 years and 21.8% for one to three years. About 30% of women are professionals such as teachers, doctors, lawyers and writers. About 30% of men and women have been married before.

The survey showed about 40% of couples splitting

bother about doing what is expected of husband or wife" (54.9% of women, 37.3% of men).

But 5.3% of women said they see "no particular advantage." A similar reply was given by 23.3% of men—another indication that there are considerable differences in the way men and women look at living together.

More than 40% of couples living together have children. Asked how they felt when they learned about the pregnancy (they were allowed to choose up to three answers), 45% of women and 35.1% of men said they "felt strongly about fighting discrimination against children born out of wedlock." Other answers: "felt responsibility as an unmarried parent" (40.7% of women, 31.3% of men); "felt uneasy about social discrimination against children born out of wedlock" (33.6% of women, 25.2% of men).

However, those who replied they have been openly criticized by parents, relatives, friends or colleagues for not marrying were in the minority. More than the half said they think other people have some understanding for their way of life.

Hisaya Nonoyama, a professor at Konan University and head of the Research Committee for Family Lifestyles, said: "It is very interesting that men and women have different perceptions. We want to continue our research so we can find out how such differences change."

Mizuho Fukushima, who is living with someone and is a lawyer handling problems of couples living together, said that the poll results show that the perception that couples living together are immoral is just not true. "They indicate that those people are in fact living with confidence in their lifestyle and thinking seriously about their relationships," she said, adding that while women are determined not to marry, men seem to be just merely following the women's lead.

"Many reforms should be made as soon as possible to settle the problems (concerning couples who are living together), such as social systems in which unmarried couples are treated differently from legally married couples," Fukushima said.



ASAHI SHIMBUN

Woman: It's nice to live together without legal registration! Don't you think so?

Man: Well, it may be OK, if you are satisfied with it.

their living costs about equally, but women still do more of the household chores.

Asked if they are "satisfied with their partners," more than 30% of women said they are unhappy about their partner's ability to handle housekeeping duties. By contrast, 17% of men were unhappy about women's ability to do so. About 20% of couples said they share household chores equally.

What are some of the advantages of living together without legal registration? For women, 81.5% cited "being able to keep their surnames." In men's case, however, the figure was 49.3%. Generally, when couples marry, 98% of women change their names to their husband's. Other advantages mentioned include "being able to nurture the man-and-woman relationship more carefully" (61.4% of women, 50.7% of men); "being able to live my own life" (60.5% of women, 38% of men); and "no need to

Boy

By NORA FREN
The New York Times

In the fourth nancy, the 1 revealed at Wisner-Car boy. "I gue child," were th Bob, a psychiatri "We really wa hoping we'd ha was kind of disa freelance writer a Baltimore bac Play-group pe shared feeling: discussed and ment: sex prefere Their first-bo: boys and girls and half the eig ond children.

These parent the newest te: mine the sex c holds the pron in-vitro fertiliz cloning.

But the disci age-old one fra Adding to th: boys for carry: porting aging: desires to du: one's own far who grew up re-create that:

For some pi: having a child goes away.

"The box of